



SALUD
SECRETARÍA DE SALUD



**Centros de
Integración
Juvenil, A.C.**

COLIMA



www.gob.mx/salud/cij

www.cij.org.mx



2025
Año de
**La Mujer
Indígena**





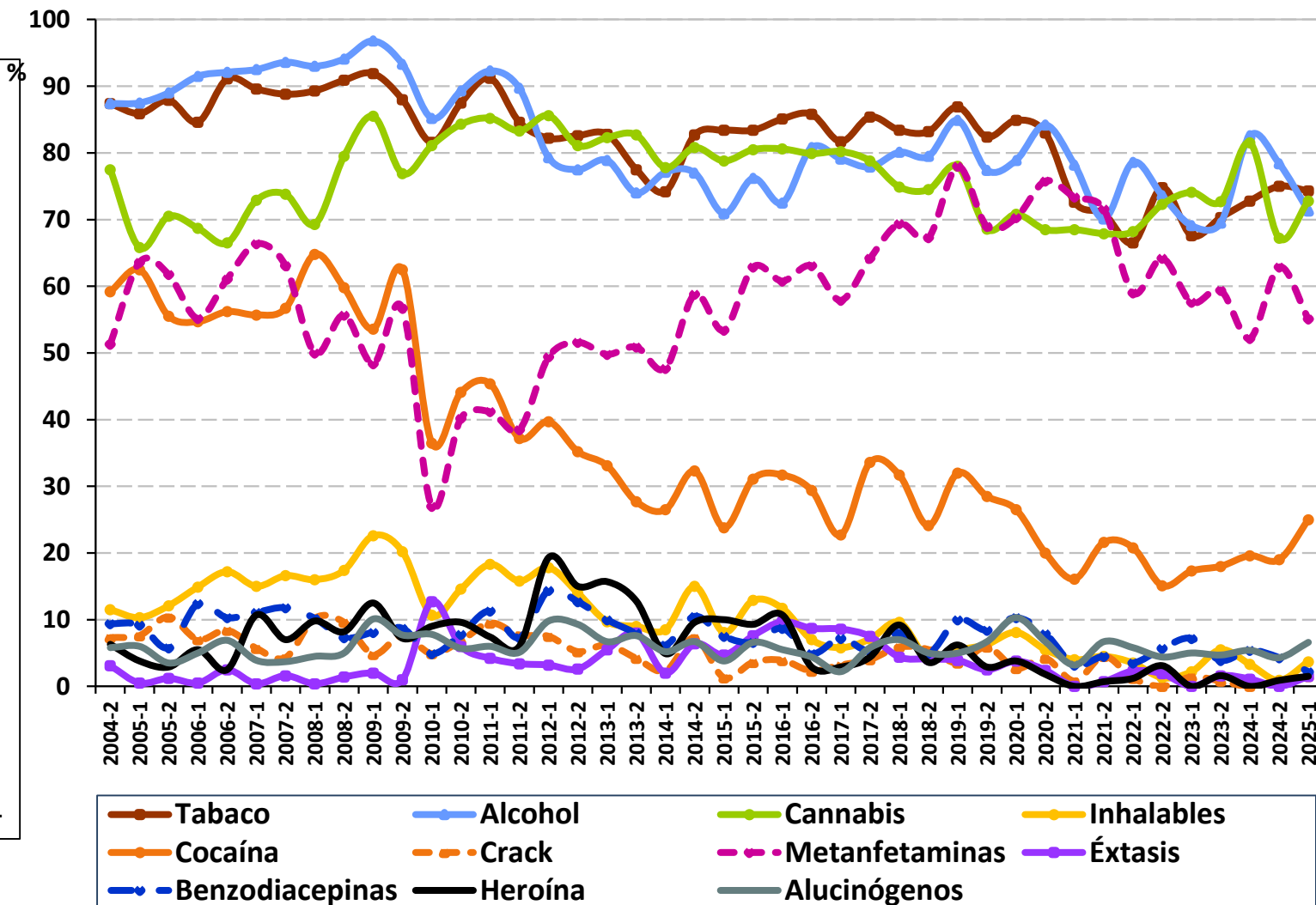
Red Operativa

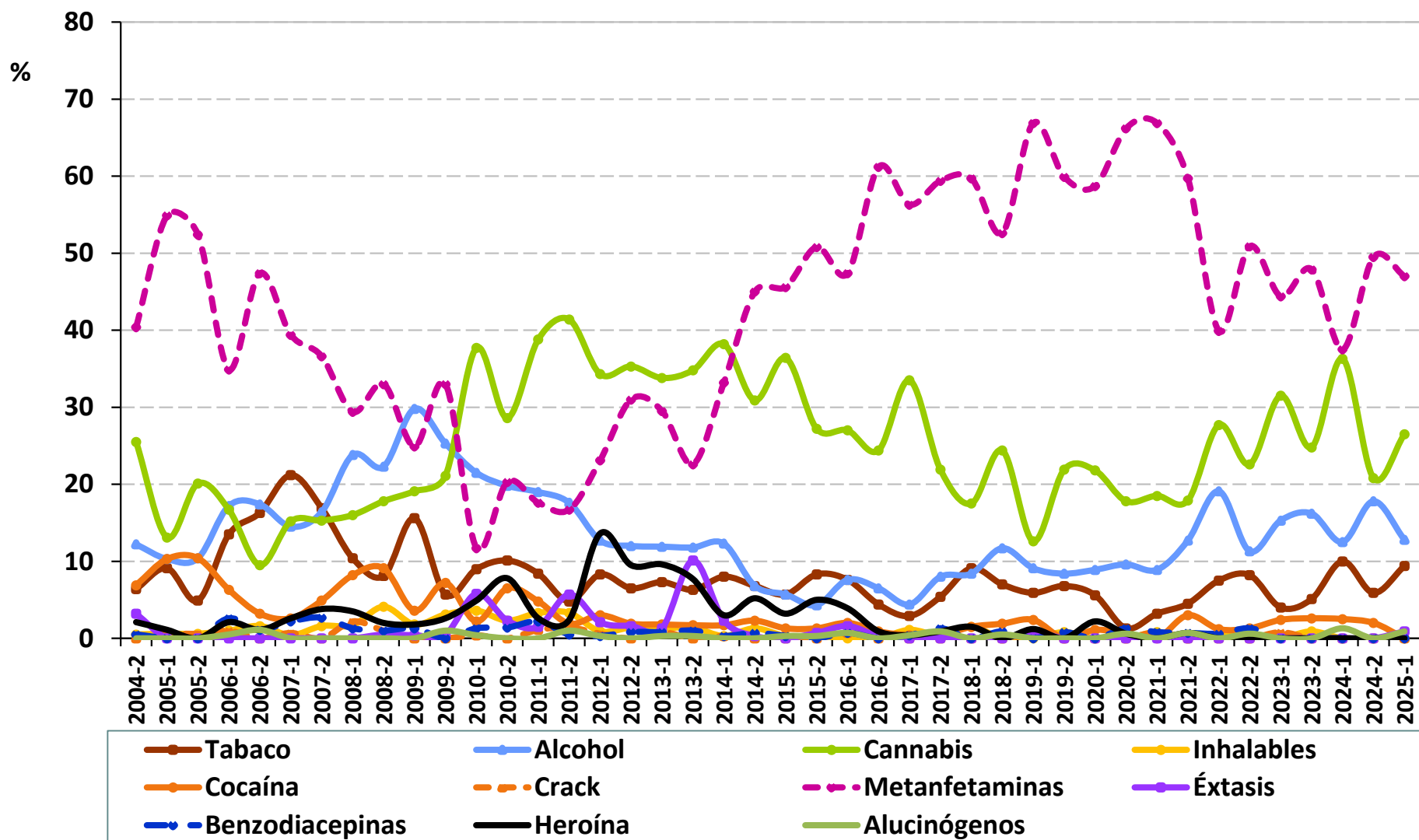
120 Centros de Integración Juvenil, A.C.



El consumo de **mariguana** se ha ubicado en promedio por arriba de los 70 puntos porcentuales desde el 1er. semestre del 2007.

El consumo de **metanfetaminas** muestra un incremento constante desde el 1er. semestre del 2010 al 2do. semestre del 2024, al pasar de 27.0 a 55.1 puntos porcentuales. Para el 1er. semestre 2025 supera la media nacional (55.15% vs 51.75%).



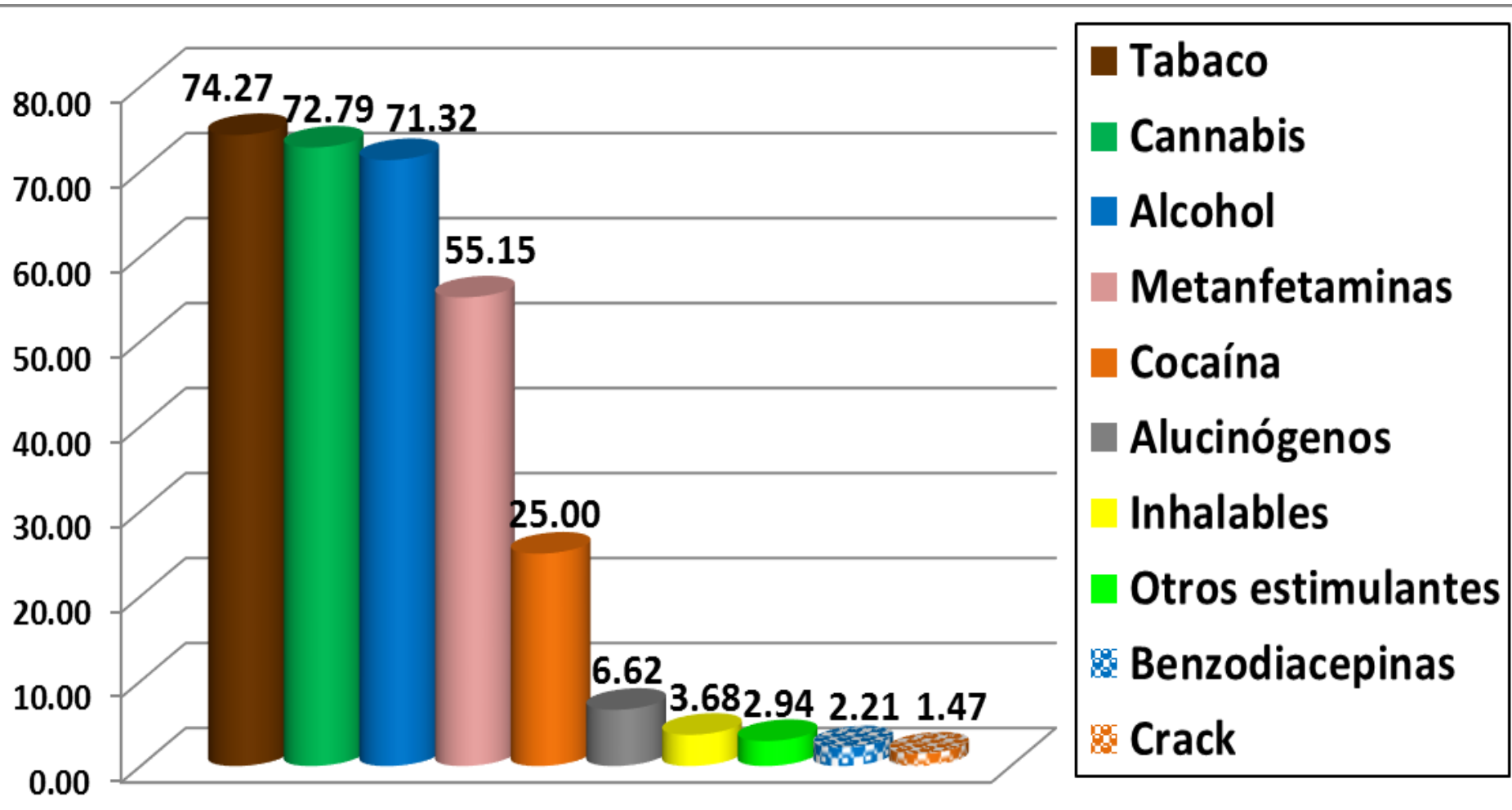


Epidemiología del Consumo de drogas



Centros de
Integración
Juvenil, A.C.

Consumo de drogas "Alguna Vez en la Vida"
en pacientes de CIJ en el Estado de Colima
Primer Semestre 2025





Consumo de drogas "Alguna Vez en la Vida" en pacientes de CIJ en el Estado de Colima Primer Semestre 2025

- Las **drogas ilícitas de mayor consumo** entre los pacientes de primer ingreso a tratamiento en Colima son: **mariguana (72.79%)**, **metanfetaminas (55.15%)**, **cocaína (25.00%)**, **alucinógenos (6.62%)**, **inhalables 3.68%**, **otros estimulantes 2.94%**, **benzodiacepinas (2.21%)** y **crack (1.47%)**.
- Las drogas que se encuentran por arriba de la media nacional en cuanto a su consumo son: **metanfetaminas 55.15%** (nacional: 51.75%) y **otros estimulantes* 2.94%** (nacional: 1.71%).
- **El alcohol y tabaco** registraron usos de 71.32% (nacional: 78.21%) y 74.32% (nacional: 68.74%) respectivamente.
- **El consumo de mariguana supera el uso de alcohol en la entidad.**
- **La razón de consumo**, incluyendo alcohol y tabaco fue de **2.8 hombres por una mujer**.
- Los **Grupos de edad de inicio del consumo de drogas ilícitas** en Colima fueron: **10 a 14 años (27.94%)**, **15 a 19 años (47.79%)**, **20 a 24 años (11.77%)** y **25 a 29 (2.94%)**.

*otros estimulantes puede hacer referencia a: sales de baño, anfetaminas y derivados, anorexígenos, drogas de diseño con efectos estimulantes.

Fuente: Elaboración propia con información del Reporte de información epidemiológica del consumo de drogas. México: CIJ. (2025).

71.0% de la población,
ha bebido alcohol
alguna vez

	Población total <u>12 a 65 años</u>	Adolescentes de <u>12 a 17 años</u>
ALCOHOL Consumo excesivo*	16.8 millones 19.8%	1.1 millones 8.3%
TABACO Fumadores activos	14.9 millones 17.6%	684 mil 4.9%
DROGAS ILEGALES Alguna vez	8.4 millones 9.9%	888 mil 6.2%
MARIGUANA Alguna vez	7.4 millones 8.6%	761 mil 5.3%
ESTIMULANTES TIPO ANFETAMÍNICO AV	651 mil 0.8%	85 mil 0.6%

"Encuesta Nacional de Consumo de Drogas, Alcohol y Tabaco 2016-2017"

* Último mes



SALUD
SECRETARÍA DE SALUD



Centros de
Integración
Juvenil, A.C.

Prevalencia de Consumo de Drogas Ilegales en Estudiantes de Secundaria y Bachillerato

	Mariguana	Cocaína	Crack	Alucinógenos	Inhalables	Metanfetaminas	Heroína
	AV %	AV %	AV %	AV %	AV %	AV %	AV %
Prevalencia Nacional	10.6	3.3	1.6	1.9	5.8	2.0	.9
Aguascalientes	9.6	2.5	1.4	1.9	5.4	2.3	0.5
Baja California	9.4	2.5	1.0	1.1	3.7	2.0	0.9
Baja California Sur	10.0	1.8	0.9	0.8	4.0	1.2	0.5
Campeche	8.7	3.4	1.7	1.2	4.8	1.5	1.2
Chiapas	5.5	3.0	1.5	0.8	4.1	1.5	1.3
Chihuahua	11.9	4.4	1.3	1.9	5.1	2.6	0.8
Coahuila	9.9	2.2	0.7	1.9	4.6	1.1	0.6
Colima	10.9	3.0	1.1	1.8	3.9	2.8	0.8
Distrito Federal	18.2	5.2	2.7	3.8	8.0	3.2	1.3
Durango	8.8	2.8	1.1	1.2	5.2	1.8	0.6
Estado de México	13.8	4.2	2.3	3.1	8.8	2.7	0.8
Guanajuato	11.6	3.6	1.9	1.7	6.9	2.4	0.8
Guerrero	8.3	3.6	2.1	1.3	5.2	1.6	1.2
Hidalgo	9.4	3.2	1.8	1.8	6.3	1.4	0.9
Jalisco	12.4	2.9	1.3	2.4	6.3	2.4	0.6
Michoacán	10.0	3.0	1.3	2.1	5.8	2.1	1.1
Morelos	12.3	3.1	1.4	2.1	6.2	1.8	1.1
Nayarit	9.8	2.8	1.1	2.0	4.0	2.5	1.0
Nuevo León	8.6	2.4	1.5	1.3	5.0	1.5	0.8
Oaxaca	8.5	3.0	1.1	1.4	6.0	1.3	0.9
Puebla	8.5	3.1	1.7	1.7	5.2	1.5	0.7
Querétaro	12.5	3.1	2.0	1.9	7.3	2.0	0.5
Quintana Roo	14.6	4.7	2.7	1.5	5.5	2.0	1.1
San Luis Potosí	10.1	2.5	1.1	2.6	5.5	1.6	0.5
Sinaloa	4.9	1.6	0.5	0.5	1.9	1.2	0.7
Sonora	8.9	2.2	0.7	0.4	2.7	1.5	0.3
Tabasco	5.8	2.7	1.6	1.0	2.6	1.2	0.9
Tamaulipas	8.8	4.1	1.4	1.0	4.0	1.8	1.3
Tlaxcala	7.0	2.7	1.6	1.3	4.8	1.4	0.8
Veracruz	7.5	2.7	1.4	1.5	6.1	1.5	0.9
Yucatán	8.9	2.7	2.0	1.0	4.9	1.2	0.7
Zacatecas	7.1	2.2	0.7	1.1	3.4	0.9	0.2



Arriba de la prevalencia nacional



Igual a la prevalencia nacional



Debajo de la prevalencia nacional

Fuente: Encuesta Nacional de Consumo de Drogas en Estudiantes 2014.

Prevalencia de Consumo de Drogas Ilegales en Estudiantes de Secundaria y Bachillerato



Centros de Integración Juvenil, A.C.

	Mariguana	Cocaína	Crack	Alucinógenos	Inhalables	Metanfetaminas	Heroína
	AV	AV	AV	AV	AV	AV	AV
	%	%	%	%	%	%	%
Prevalencia Nacional	10.6	3.3	1.6	1.9	5.8	2.0	.9
Acapulco	10.8	3.0	2.3	1.6	6.8	1.7	.8
Apatzingán	6.9	1.6	.6	.6	2.4	.9	.4
Cancún-Playa del Carmen	15.1	4.4	2.4	1.7	6.2	1.8	.9
Ciudad del Carmen	10.7	4.6	2.2	1.9	4.9	2.1	1.2
Ciudad Juárez	12.3	3.3	1.3	1.8	5.6	2.7	.7
Cuautla	15.0	4.3	2.0	3.2	6.8	2.2	1.1
Ecatepec	16.1	4.8	2.7	3.2	8.6	2.7	1.1
Guadalajara	14.1	3.2	1.5	2.8	6.1	2.7	.7
Tijuana	9.8	2.8	1.0	1.0	4.2	1.9	.8

Arriba de la prevalencia nacional



Igual a la prevalencia nacional



Debajo de la prevalencia nacional

Fuente: Encuesta Nacional de Consumo de Drogas en Estudiantes 2014.

Prevalencia de Consumo de Drogas en Estudiantes de Primaria



Centros de Integración Juvenil, A.C.

	Mariguana Alguna Vez %	Mariguana Último Año %	Mariguana Último Mes %	Inhalables Alguna Vez %	Inhalables Último Año %	Inhalables Último Mes %
Prevalencia Nacional	2.3	1.8	1.3	1.8	1.6	1.1
Aguascalientes	2.5	2.1	1.4	1.6	1.4	1.2
Baja California	2.8	2.4	1.8	2.5	2.4	1.6
Baja California Sur	1.7	1.3	1.2	1.3	0.9	0.6
Campeche	3.5	2.7	2.0	2.8	2.5	1.9
Chiapas	2.3	1.8	1.2	2.0	1.6	1.1
Chihuahua	2.6	1.8	1.1	1.8	1.5	1.1
Coahuila	2.1	1.6	1.2	1.6	1.0	0.7
Colima	3.3	2.7	1.9	2.3	1.9	1.5
Distrito Federal	1.8	1.5	1.1	1.0	1.0	0.5
Durango	3.1	2.1	1.6	2.1	1.9	1.4
Estado de México	1.5	1.4	0.6	1.7	1.4	0.8
Guanajuato	1.0	0.9	0.6	0.6	0.6	0.3
Guerrero	4.0	3.1	2.7	2.9	2.6	1.9
Hidalgo	1.8	1.3	0.9	2.4	1.7	1.1
Jalisco	3.3	2.5	2.0	1.9	1.7	1.4
Michoacán	4.1	3.2	2.3	2.7	2.5	1.8
Morelos	2.6	2.1	1.7	2.0	1.6	1.1
Nayarit	1.7	1.5	1.1	1.8	1.3	0.9
Nuevo León	2.3	1.8	1.3	1.9	1.6	1.3
Oaxaca	2.5	1.9	1.4	1.8	1.2	1.0
Puebla	1.7	1.6	1.1	1.0	1.0	0.7
Querétaro	3.0	2.7	2.0	2.7	2.5	1.8
Quintana Roo	4.5	3.6	2.6	3.4	3.1	2.4
San Luis Potosí	3.5	2.6	2.0	2.5	2.3	1.8
Sinaloa	2.3	1.9	1.2	1.6	1.4	0.9
Sonora	1.8	1.4	0.9	2.9	2.6	1.2
Tabasco	3.2	2.7	1.9	2.9	2.7	1.9
Tamaulipas	2.2	1.5	0.9	1.7	1.4	1.1
Tlaxcala	2.1	1.5	0.7	1.7	1.4	0.8
Veracruz	1.7	1.2	1.0	1.8	1.5	1.2
Yucatán	3.1	2.8	2.1	2.2	1.9	1.3
Zacatecas	2.0	1.6	1.2	1.3	1.1	0.8

Arriba de la prevalencia nacional

Igual a la prevalencia nacional

Debajo de la prevalencia nacional

Fuente: Encuesta Nacional de Consumo de Drogas en Estudiantes 2014.

Prevalencia de Consumo de Drogas en Estudiantes de Primaria

	Mariguana Alguna Vez %	Mariguana Último Año %	Mariguana Último Mes %	Inhalables Alguna Vez %	Inhalables Último Año %	Inhalables Último Mes %
Prevalencia Nacional	2.3	1.8	1.3	1.8	1.6	1.1
Acapulco	4.0	3.5	3.0	2.9	2.7	2.1
Apatzingán	5.6	5.1	4.4	4.8	3.9	2.7
Cancún-Playa del Carmen	3.3	2.8	2.0	2.8	2.5	1.5
Ciudad del Carmen	5.3	4.5	3.1	4.2	3.9	3.2
Ciudad Juárez	3.4	2.5	1.7	2.2	1.9	1.4
Cuautla	3.1	2.3	1.8	2.7	2.3	1.8
Ecatepec	2.4	2.0	1.4	2.3	2.0	1.3
Guadalajara	3.0	2.1	1.4	1.3	0.9	0.6
Tijuana	2.8	2.4	2.0	2.3	2.1	1.5

 Arriba de la prevalencia nacional

 Igual a la prevalencia nacional

 Debajo de la prevalencia nacional

Fuente: Encuesta Nacional de Consumo de Drogas en Estudiantes 2014.

CIJ	Prevención	Tratamiento - Rehabilitación	Total
CIJ Colima	99,861	1,164	101,025
CIJ Manzanillo	46,427	466	46,893
CIJ Tecomán	45,298	343	45,641
TOTAL COLIMA	191,586	1,973	193,559

Presencia de CIJ en el Estado



Centros de
Integración
Juvenil, A.C.



CIJ Colima

Calle Edo. de México, No. 172, Col. Alta Villa,
C.P. 28970, Mpio. Villa de Álvarez, Colima
cijcolima@cij.gob.mx
Tels.: 312 311 44 09 y 312 311 53 44



CIJ Manzanillo

Av. Elías Zamora Verduzco No. 986, Barrio IV,
Col. Valle de las Garzas, C.P. 28219
Manzanillo, Colima
cijmanzanillo@cij.gob.mx
Tels.: 314 335 43 43 y 314 334 80 88



CIJ Tecmán

Calle Júpiter No. 170, Col. Tepeyac, C.P. 28110,
Tecmán, Col.
cijtecoman@cij.gob.mx
Tel.: 313 324 80 20

Presidentes de Patronatos de CIJ en

Colima



SALUD
SECRETARÍA DE SALUD



Centros de
Integración
Juvenil, A.C.

NOMBRE	PATRONATO
Lic. Pablo Jonathan Pérez Gutiérrez <i>Presidente Estatal</i>	Estatal Colima
C.P. Martha Xóchitl Barragán Madrigal <i>Presidenta</i>	CIJ Manzanillo
<i>Reestructuración</i>	CIJ Tecomán

Directores de CIJ en el Estado de Colima



Centros de
Integración
Juvenil, A.C.

Nombre	CIJ
Mtro. Óscar Mireles Pérez <i>Director</i>	CIJ Colima
Mtra. Miriam Ignacia Urzúa Cázares <i>Encargada</i>	CIJ Manzanillo
L.T.S. Ma. Eugenia González Ávalos <i>Encargada</i>	CIJ Tecomán



Centros de
Integración
Juvenil, A.C.

Contacto:

Sitio web: www.gob.mx/salud/cij

Correo electrónico: cij@cij.gob.mx

 **(55) 52 12 12 12**

 **55 45 55 12 12**

